



User's Manual
用户使用手册

PX212

专业数字影院电源管理系统
PROFESSIONAL DIGITAL CINEMA PROCESSOR

注意事项

■ 承蒙惠顾本公司产品，甚表感谢。务请通读本使用说明书，以便使您掌握如何正确地使用此设备。当您读完本说明书后，请把它妥善保存好，以备今后查用。

- 机内有高压，请不要打开机壳，维修请向专业人员咨询；
- 请不要将本机置于雨中和潮湿的地方；
- 设备必须在通风良好的地方工作；
- 请注意当地供电电压与本机是否相符；
- 长时间不使用本设备时请将电源插头拔下；
- 请按本说明书为本机配接负载，不要让本设备长时间过载运行。



此机与电源插座连接前，请先确定当地电网电压和本机动背板后的电压指示相同(AC 220V~50/60Hz)。连接本机到电源插座时,确认插座未损坏,电源线无破损。关机后请将电源插头拔出。

目录

介绍

特点	4
电源线连接方法	4
前面板各部分名称及其功能	5
后背板各部分名称及其功能	6

操作方法

级联使用	7
------------	---

附加说明

常见故障与排除方法	8
安全使用事项	9
技术规格	10
保养	10

介绍

本章解说功放的特点

开始使用本机以前，请先详细读本说明书，并保存本说明书以备将来参考之用。

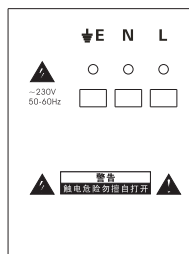
特点

本机是一种专业的电源时序分配器，它可将输入的主电源分配成十二路的电源输出，其带有两隔离通道电源输出，有效隔离数字设备的干扰，并可以按时间顺序依次接通和关闭各路电源，从而有效降低对系统的冲击，特别适合于大型音响工程使用。

- 一路主电源输入，十二路受控电源输出。
- 内部微处理器控制，可顺序开机，逆序关机，并可多台级联使用，操作方便。
- 带电网交流电源指示灯，各通道通断都有LED指示，一目了然。
- 设BYPASS、ALL OFF开关及各通道都设独立控制开关，使用灵活。
- 外形美观坚固。

电源接线座连接方法

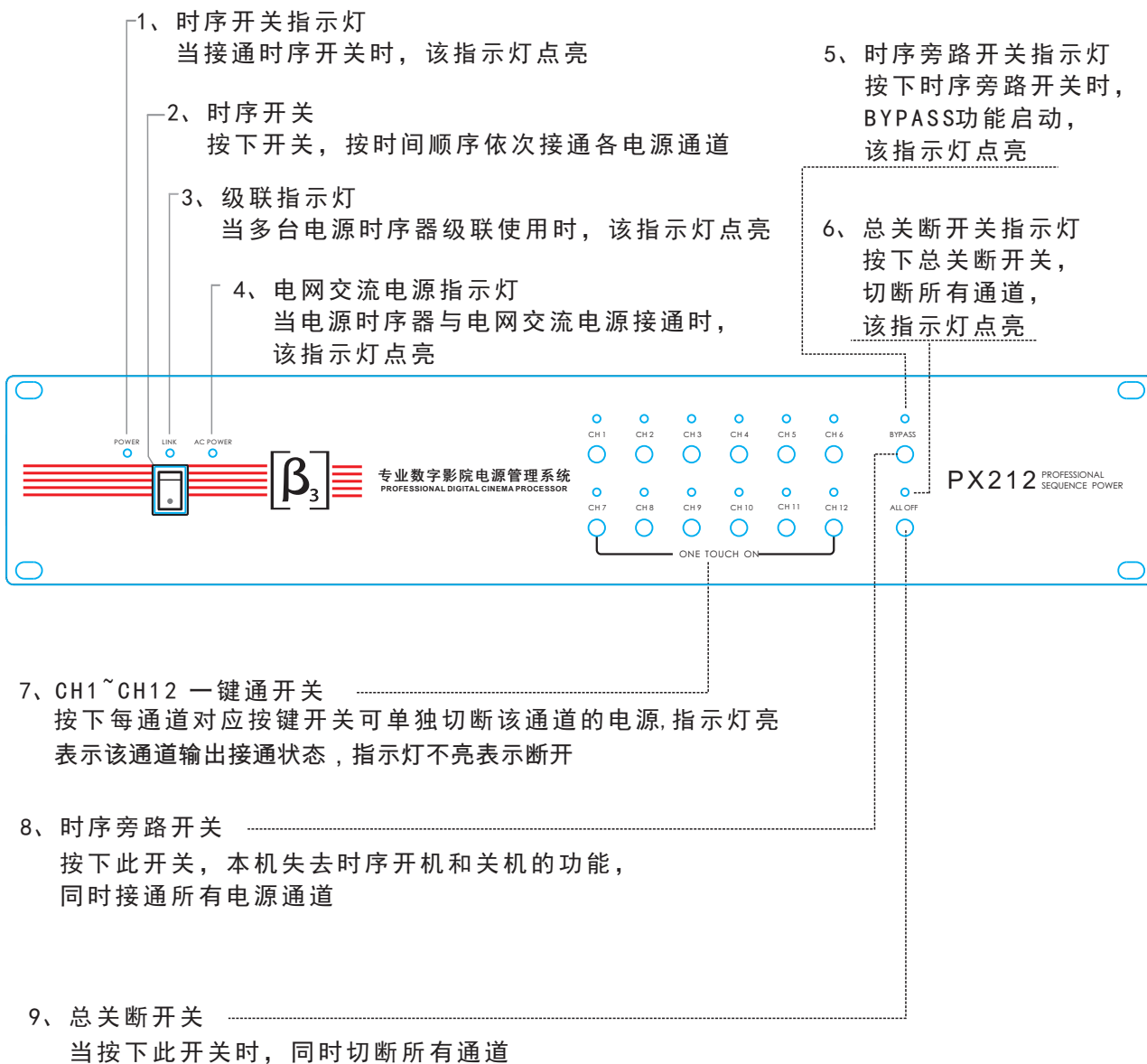
请安装接线端子上方丝印接线：L-火线；N-零线；E-地线。外接电源线请根据负载情况使用符合安规要求电源线材



各部分名称及其功能

面板及其功能介绍

前面板



各部分名稱及其功能

背板及其功能介紹

后背板

1、主电源接线端子

请注意当地电网电压是否与本机一致

2、级联输出信号插座

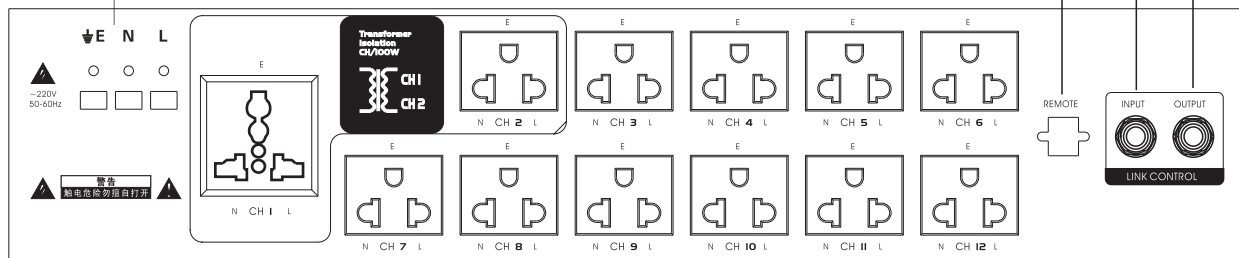
级联时，输出信号由此输出

3、级联输入信号插座

级联时，输出信号由此输入

4、远程线控端子

控制时序器的时序开关
短路该端子可实现远程



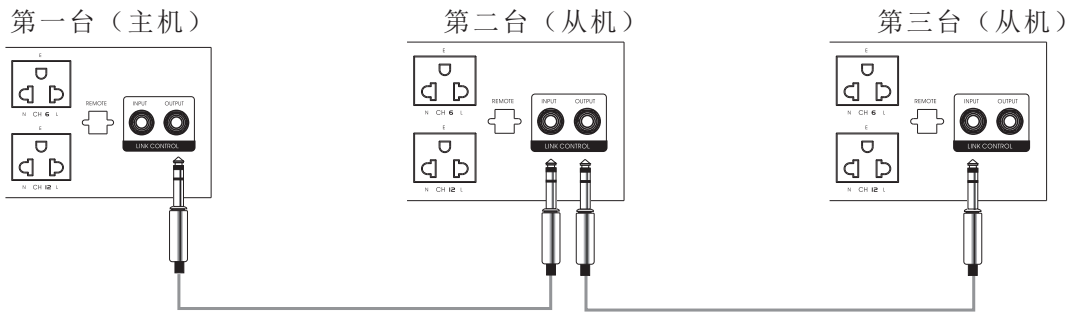
5、CH1-CH12 电源分配通道插座(CH1/CH2为隔离通道)

操作方法

本章解说本机的开机和关机的步骤

级联使用

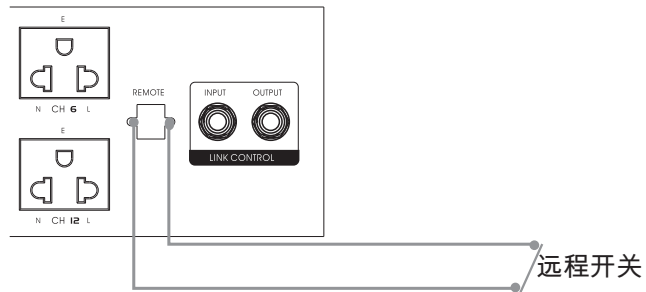
1> 多台级联使用时的连接图



2> 注意:

多台级联时请先将所有电源时序器的时序开关关闭，联好线后，就可用第一台机的开关控制所有电源时序器了。

3> 远程线控端子的使用时的连接图



附加说明

常见故障与排除方法

常见故障与排除方法

故障现象	序号	排除方法
电源指示灯不亮	1	检查机器电源插头与电源插座是否接触良好
	2	电源插座是否有适合的交流电压
不能级联使用	1	确认是在通电前连好级联控制线
	2	检查级联线是否连接正确，接触良好
其它故障	1	请对照说明书检查机器设置与连线是否正确
	2	请向当地特约维修点专业人员咨询或登陆本公司网站查询

按上述方法操作仍无法工作，请向当地特约维修点专业人员咨询。

附加说明

安全使用事项

安全使用事项


异常实例

如果机器在使用过程中发现杂音或有异味, 立即关闭电源, 并拔下插头。



不要损坏电源线

电源插头接触或分离插座要处理好。湿手切勿接触电源线, 以免发生触电危险。同样不要将电源线和其它电线系在一起或打结, 也不要将电源线放在有人经常走动的地方。




让本机与水和杂物隔开放置

请勿放置或掉入金属物品, 如小钉, 金属线圈或者易燃品, 否则会发生火灾或者是触电危险。绝不允许水滴溅到功放机上。同时也不允许将盛有液体的容器置于本机上。更不能将水倒入机器内部。


不要拆开机器

本机内设有高压, 切勿乱拆, 否则会发生电击事故。



当长时间不用时

为安全起见, 需要将整机电源插头拔下, 这样可以防止发生火灾。



附加说明

技术规格/附件/保养事项

技术规格

	PX212
整机最大输入功率	13KW
隔离通道最大输出功率	100W
非隔离通道最大输出功率	1.25KW
延时通断时间	1秒
级联控制	有
BYPASS功能	有
工作电压	220V~50Hz/60Hz
净重	10Kg
毛重	11Kg
机身尺寸（长x宽x高）	484*225*89 mm
包装尺寸（长x宽x高）	545*310*138mm
使用说明书	一本

※参数如有更改，恕不另行通知

保养事项

▲ 设备需要清洁时，用干净布擦拭即可，如果机器污垢异常，取一干布再盛上清洁剂溶液，在器皿里浸泡5-6秒，取出擦净污垢，最后用干布拭净机体。

▲ 不要用酒精，溶解液，杀虫剂或其它易挥发腐蚀溶液擦拭外表，否则会对机面造成破坏，同样勿长时间放置或用化织质布擦拭机面，最终会对机面造成褪色或脱落。



User's Manual
用户使用手册

PX212

专业数字影院电源管理系统
PROFESSIONAL DIGITAL CINEMA PROCESSOR